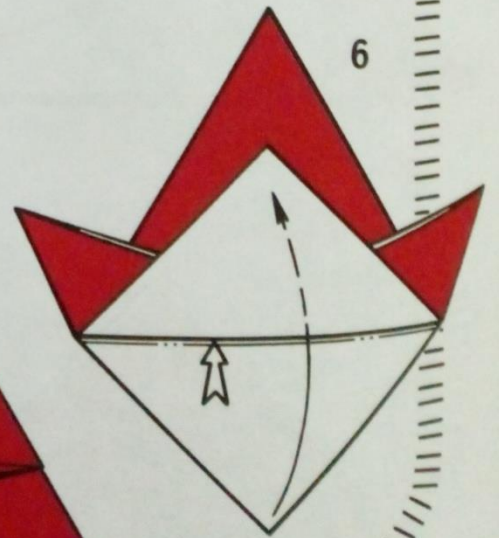
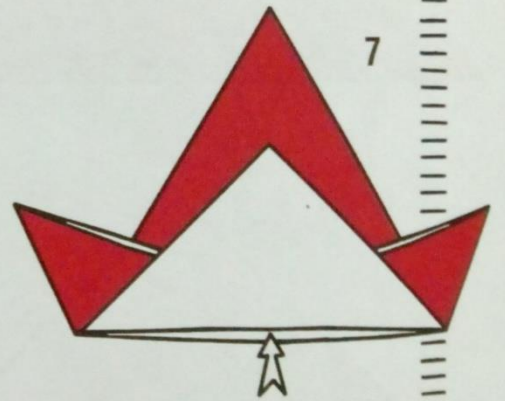
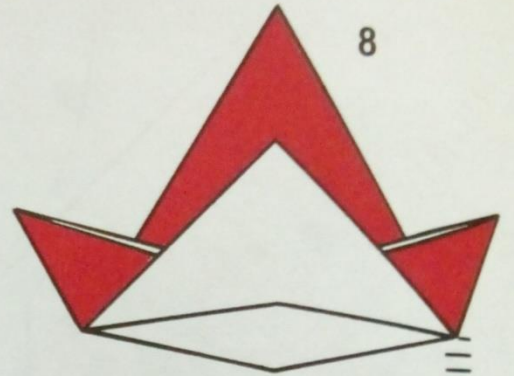

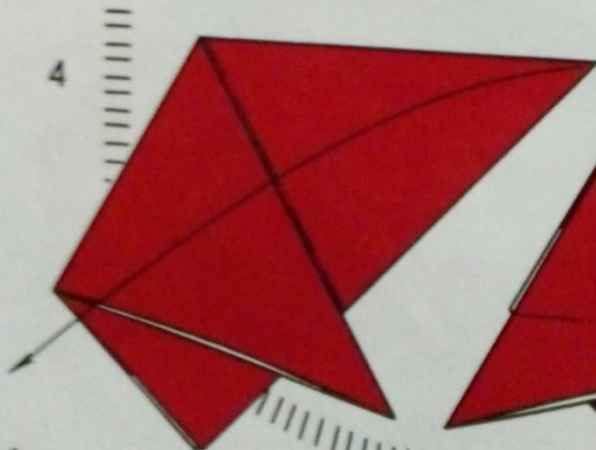
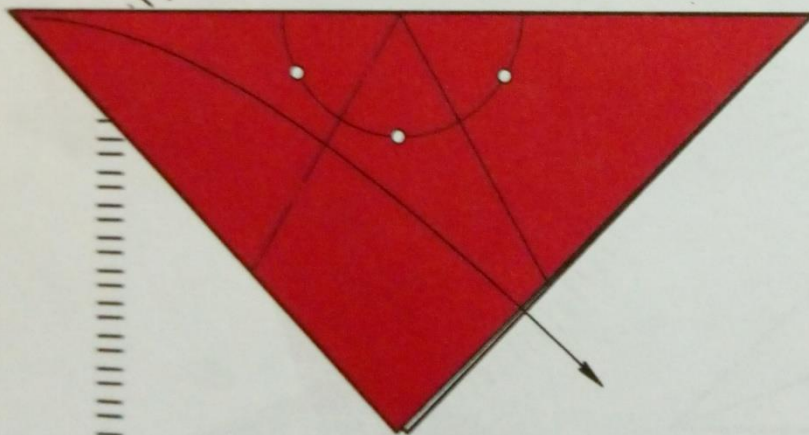

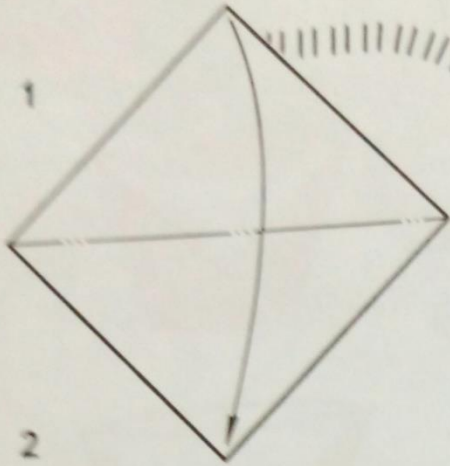


ШАПКА



1. Квадрат сложить по диагонали.
2. Сложить заготовку пополам и расправить.
3. Отогнуть верхний левый угол под 120 градусов.
4. Правый верхний угол отогнуть по кромке левого.
5. Переднюю часть шапки поднять наверх.
6. Угол заправить внутрь шапки.
7. Шапку расправить.
8. Готовое изделие.

ЭТО ИНТЕРЕСНО

Шапка скоморо́ха — головной убор, который используется на различных праздниках, народных гуляниях, этнических вечеринках, детских мероприятиях.

Изготавливается в основном из яркой ткани. В оформлении этих шапок часто применяются бубенчики.