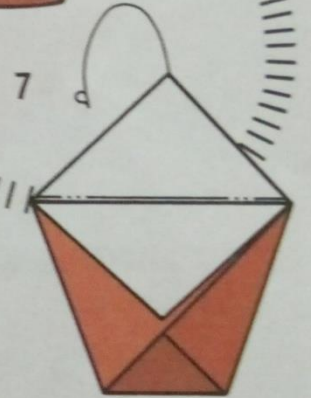

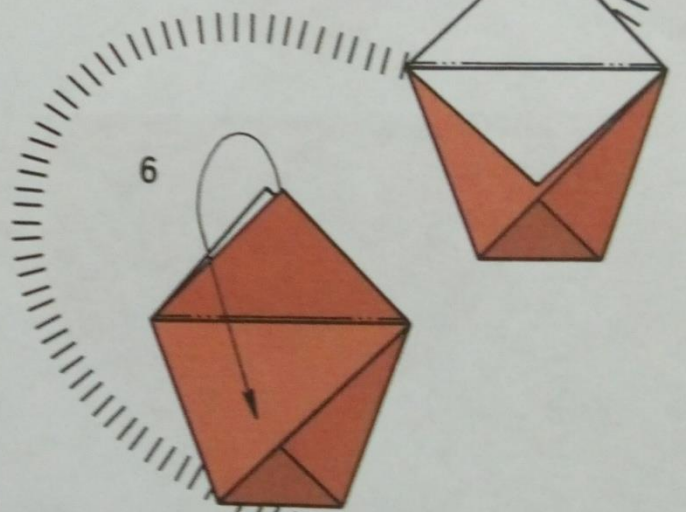
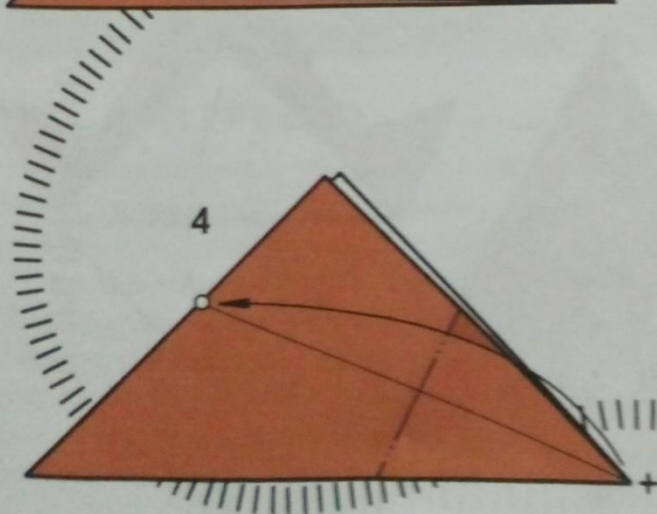
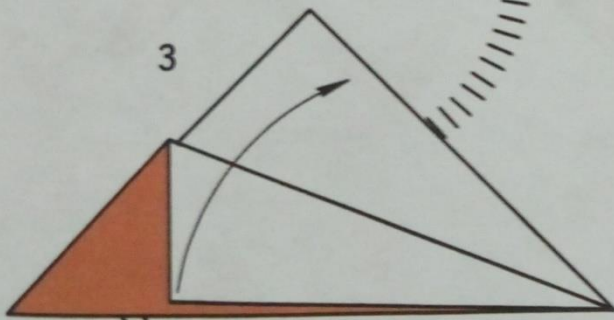
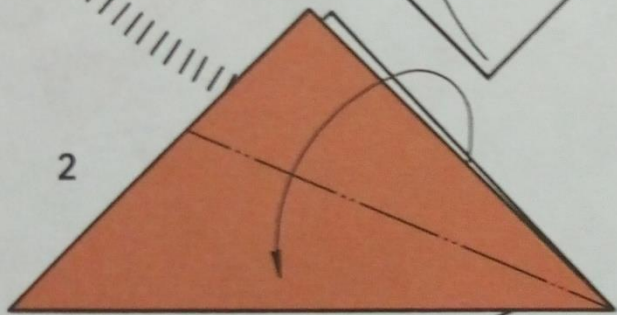
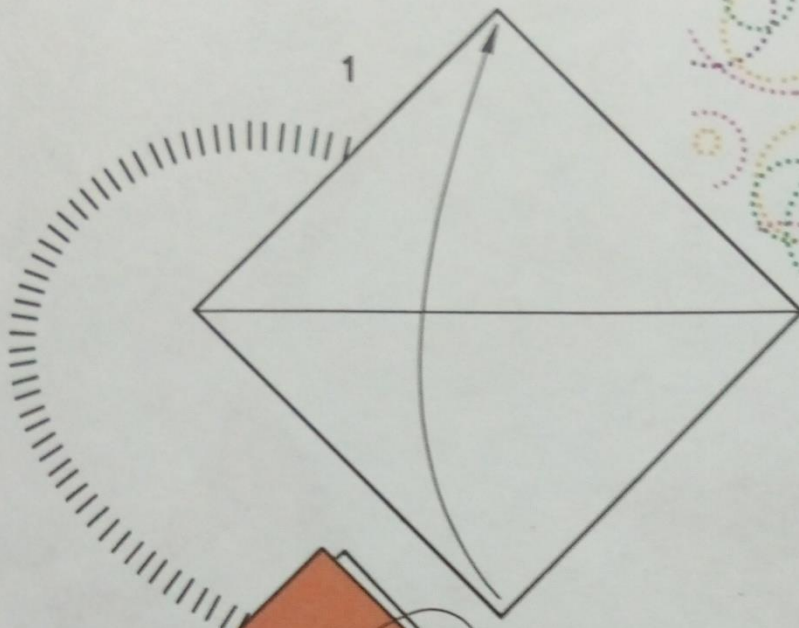



СТАКАНЧИК



1. Квадрат сложить по диагонали.
2. Угол отогнуть, линию перегиба отгладить.
3. Угол отогнуть обратно.
4. Правый нижний угол заготовки отогнуть к началу линии перегиба (поз. 3).
5. Симметрично отогнуть левый нижний угол заготовки.
6. Отогнуть уголок вниз.
7. Отогнуть уголок на изнаночной стороне.
8. Готовое изделие.

ЭТО ИНТЕРЕСНО

Стакан. Первый гранёный стакан был выпущен в 1943 году на старейшем в России стекольном заводе в городе Гусь-Хрустальный. Форма стакана — это цилиндр или усечённый конус. Объём стакана — 200–250 см³.

Прототипом современного стакана считается тюркская деревянная посуда — тостаган. (Круглая небольшая ёмкость, похожая на пиалу.) Основным материалом для изготовления стаканов служит стекло. Стаканы бывают также пластмассовыми, бумажными, керамическими и металлическими. Они могут быть прозрачными и непрозрачными, многоразовыми и одноразовыми, складными.