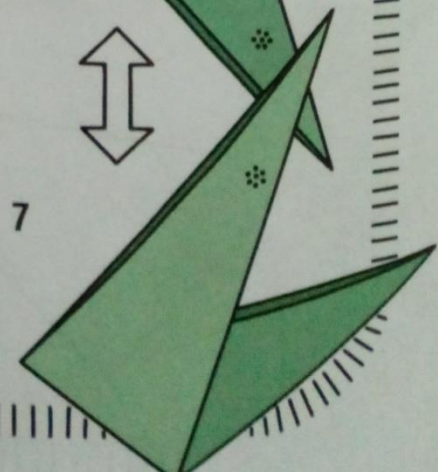
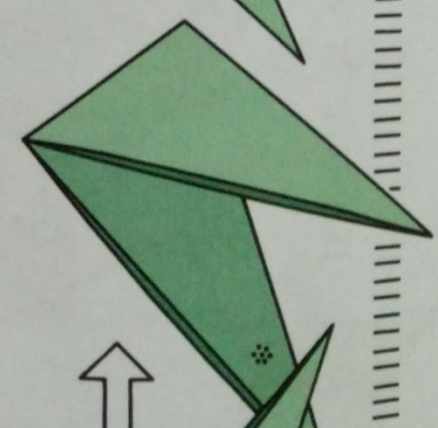

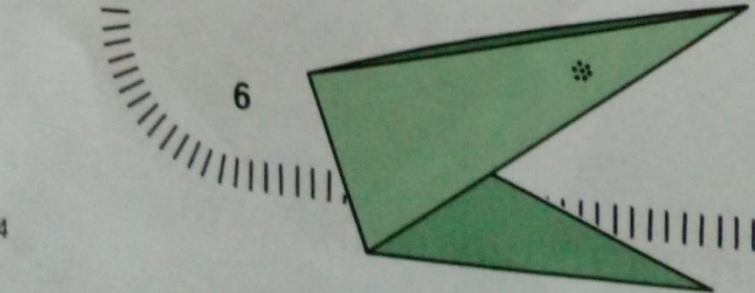
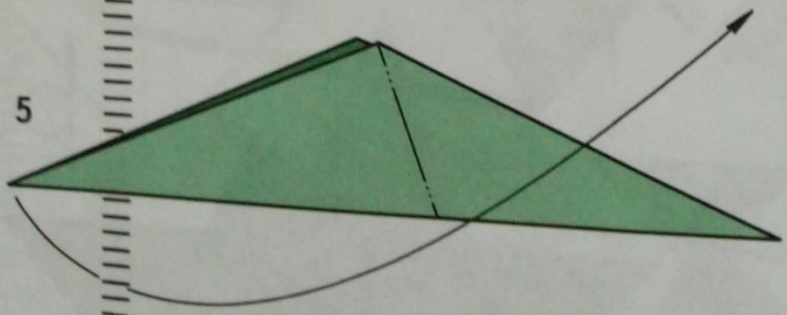
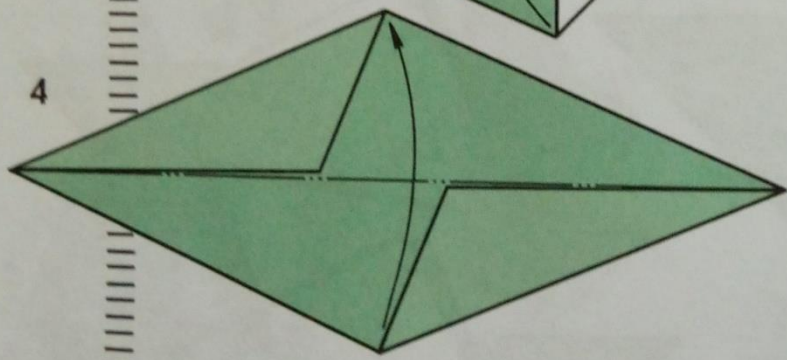
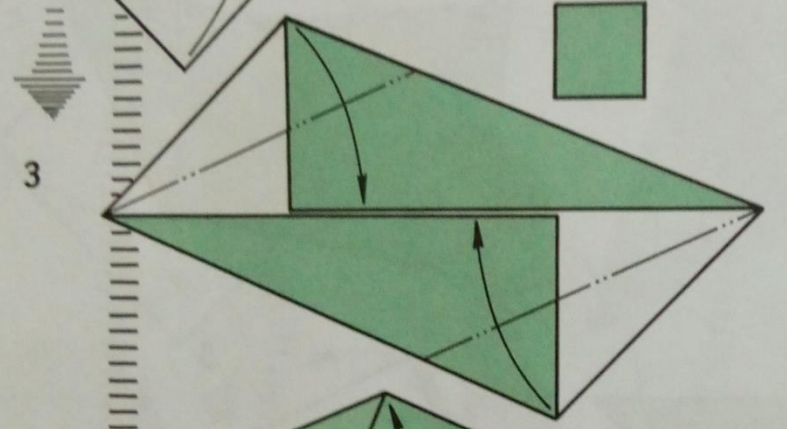
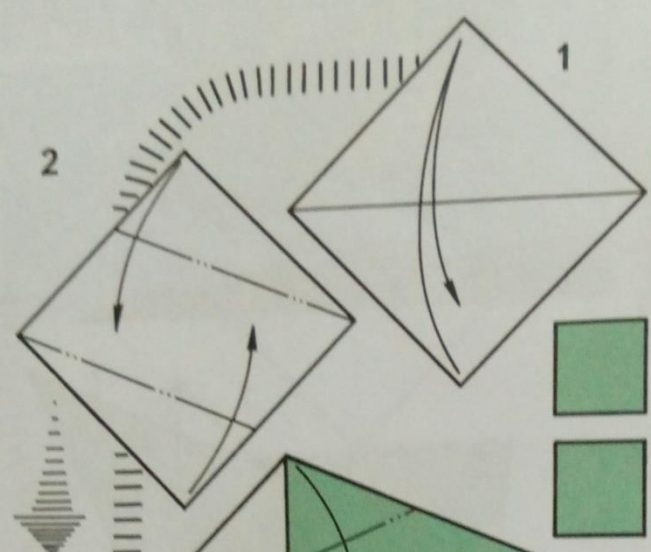



# РЫБКА-АНГЕЛ



1. Квадрат сложить по диагонали.
2. Отогнуть углы к центру (диагонали).
3. Отогнуть углы к центру (диагонали).
4. Сложить заготовку пополам.
5. Отогнуть угол направо.
6. Звёздочкой отмечена большая часть заготовки.
7. Сделать такую же заготовку и соединить их.
8. Готовое изделие. Заготовки можно склеить.

## ЭТО ИНТЕРЕСНО .....

**Рыбка-ангел** обладает необычной формой и яркой окраской, отличается плоским телосложением и высокой спиной. Характерным для этой рыбки является большой, направленный назад шип, находящийся на нижней стороне жабр и отличающийся по окраске от остального тела. Длина рыб-ангелов колеблется от 6 до 60 см. Молодые особи часто окрашены совершенно по-другому, чем взрослые. Рыбы-ангелы живут в основном парами, но к своим сородичам часто проявляют агрессивное поведение. Предпочитают жить в морях тропических широт. Их всегда можно встретить вблизи коралловых рифов.