

Важный момент при развитии ребенка, его подготовки к школе, научиться определять последовательность событий. Для тренировки подойдет дидактическая игра "Логические цепочки". Карточки нужно распечатать, разрезать на квадратики и предложить малышу определить, что сначала, а что потом. Не торопите ребенка, пусть хорошо подумает, включит логику, объяснит свою точку зрения, а потом у него будет получаться все быстрее и легче. Для деток 6-7 лет можно предложить по расставленным в логическом порядке картинкам составить небольшой рассказ в качестве развития речи.

Цель. Учить детей связно выражать свои мысли, составлять сложные предложения, определять причину и следствие в предложенной ситуации. Учить строить предложения при помощи слов потому что, из-за того что, поэтому. Развивать понимание простых причинно-следственных отношений.

Набор включает серию картинок с изображением простых бытовых сюжетов. Ребёнок должен понять, что является причиной, а что – следствием изображенного на картинках.


Материал может быть использован для усвоения предложно-падежных конструкций.



1



1



1



1



2




2




2




2



3



3



3




3



4



4



4



4



5



5



5



5




6



6



6



6



7



7



7



7



8



8



8



8



9



9



9



9

10



10



10



10



11




11



11



11



12



12



12



12





13



13



13



13




14



14



14



14



15



15



15



15

16



16



16



16



17



17



17



17



18



18



18



18







19




19



19

19



20



20



19



19



20



20



20



20



21



21



21



21



22



22



21



21



22



22



22



22

23



23



23



23



24



24



23



23



24



24



24



24

