




# ЗВЕЗДА



## Звезда

Для изготовления звезды необходимы 8 квадратов.



1. Квадрат согнуть по диагонали и расправить.
2. Левый и правый углы сложить к центру и расправить.
3. Углы отогнуть к линиям перегиба (поз. 2).
4. Углы отогнуть по линиям перегиба (поз. 2).
5. Готовый элемент звезды. Изготовить 8 элементов.
6. Склеить 1 и 2 элемента без перекосов.
7. Последовательно склеивать последующие элементы.
8. Склеивать элементы без перекосов.
9. Изделие готово.