

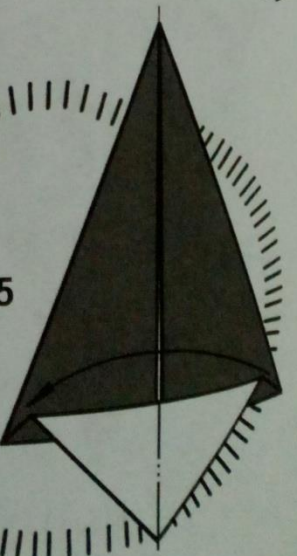

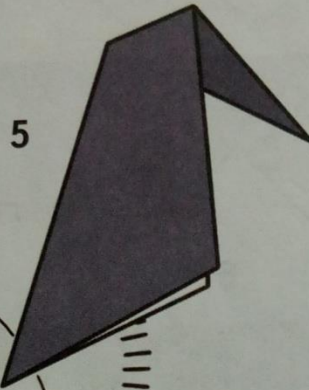
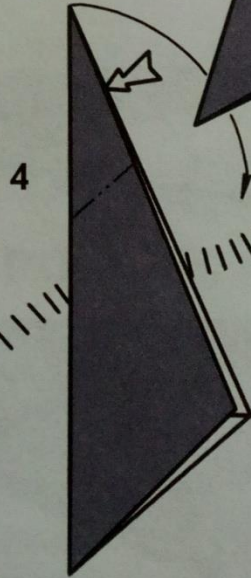
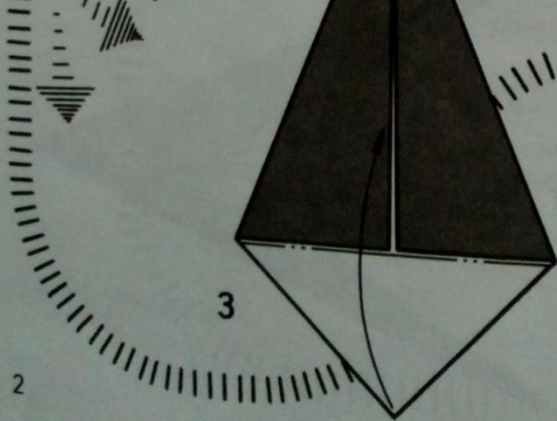
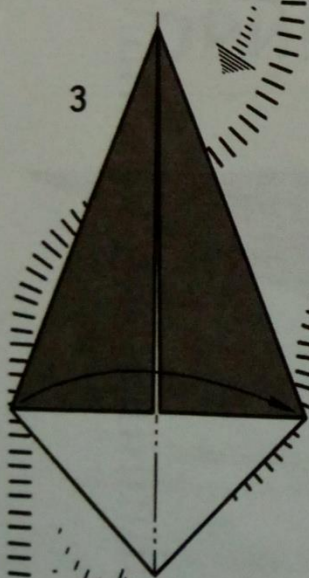
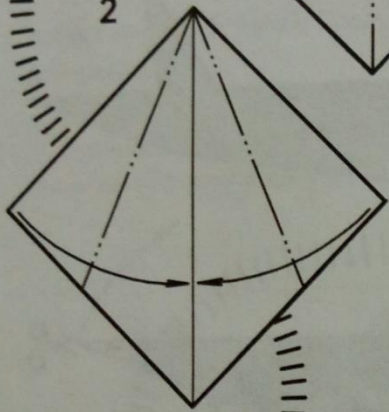
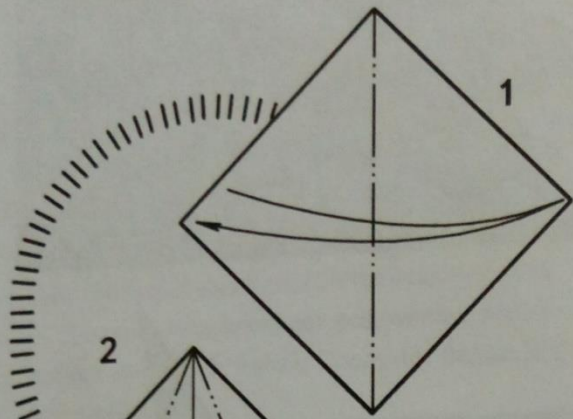


ВОРОНА



5

8

4

7

6

4

5

3

2

3

2

1

1. Квадрат сложить по диагонали и расправить.
2. Углы сложить к центру (диагонали).

Вариант 1

3. Сложить заготовку пополам.
4. Сформировать нос вороны.
5. Готовое изделие.

Вариант 2

3. Поднять нижний угол наверх.
4. Опустить угол вниз.
5. Сложить заготовку пополам.
6. Сформировать клюв вороны.
7. Оттянуть хвост.
8. Готовое изделие.

ЭТО ИНТЕРЕСНО

Воро́на — крупная птица. Длина тела 60–65 см. Размах крыльев достигает 1,40–1,50 м.

Окраска однотонная, оперение чёрное с синеватым или зеленоватым отливом. Когти сильные, загнутые, что не мешает ей хорошо передвигаться по земле. Хвост клиновидный, это видно при полёте птицы. Перед тем как взлететь, ворона делает несколько прыжков. Полёт вороны похож на полёт хищной птицы.

Вороны довольно осторожны и наблюдательны. Они обладают хорошим обонянием, слухом и зрением, очень чутко реагируют на всё, что происходит вокруг них.